




Nástroj na čištění mřížky kostičkovacího disku




robot coupe®



Určeno pro následující mřížky





R402; CL30; CL 40



R502, R602, CL50,
CL 52, CL 55, CL60




JAK ČISTIT?







ROBOT-COUCPE představuje



**nástroj na čištění mřížky
kostičkovače**







Držák mřížky

2 pozice:

1. pozice pro disky
modelu CL 50

2. pozice pro disky
modelu CL 30 a CL
40







Nástroj na čištění

se 2 konci




Hrot

Škrabka




Nástroj na čištění
mřížky se 3 profily
dle rozměru mřížky.

5 x 5 mm




10 x 10 mm

8 x 8 mm



1. krok
Nasadte mřížku na držák, ostří nožů
uložte směrem dolů tak, aby nedošlo k
poškození ostří nožů.





2. krok


Škrabkou odstraníte většinu kostek zeleniny z mřížky.



3. krok


Vyberte odpovídající velikost nástavce a jeho pomocí odstraňte zbytky zeleniny z mřížky.

Profil rozměru mřížky





Profil vodícího trnu





4. krok

Zatlačením na kostky vytlačíte zbytky zeleniny.



Hrot

5. krok

Odstraňte všechny zbytky pomocí nástroje na čištění.